



Руководство для участников дорожного движения

Для работников из других стран



Введение

Данная брошюра разработана полицией Западной Мерсии для работников из других стран и работодателей.

Работая в Великобритании, вы можете быть незнакомы со многими правилами дорожного движения Великобритании, что в свою очередь может подвергнуть вас повышенному риску.

В этой брошюре содержатся важные рекомендации по обеспечению безопасности дорожного движения, призванные сократить количество погибших и тяжело травмированных людей на наших дорогах.

Содержание

5 | Фатальная четверка

Мобильный телефон

Превышение скорости

Вождение в состоянии алкогольного и/или наркотического опьянения

Пренебрежение ремнями безопасности

11 | Рекомендации по безопасности дорожного движения для всех участников дорожного движения

Правила для пешеходов

Правила для велосипедистов

Правила для водителей легковых автомобилей

Правила для мотоциклистов

Правила для водителей грузовых автомобилей и микроавтобусов

Правила для водителей сельскохозяйственной техники

16 | Общие рекомендации

Штрафные баллы (особые отметки)

Рекомендации по вождению в зимних погодных условиях

Езда по автомагистрали

19 | Правовое регулирование вопроса в Великобритании

Правовое регулирование пребывания транспортного средства на дороге в Великобритании

Регистрация иностранного транспортного средства и временного ввоза

22 | Что делать, если вы попали в дорожно-транспортное происшествие

23 | Полезная контактная информация





Фатальная четверка

— термин, используемый для обозначения четырех основных причин травм и гибели людей в результате аварий на наших дорогах.

Мобильный телефон

В Великобритании использование мобильного телефона в руках во время управления транспортным средством является незаконным.

- Это означает, что мобильный телефон запрещено держать в руках и использовать для навигации, чтения сообщений и просмотра социальных сетей. Это правило действует даже в том случае, если вы остановились на светофоре или стоите в пробке.
- Пользоваться мобильным телефоном можно, только если вы безопасно припарковались или если вам в экстренной ситуации необходимо позвонить по телефонным номерам 999 или 112 (если для этого вы не можете остановиться или это небезопасно).




Если было замечено, что вы пользуетесь мобильным телефоном во время управления автомобилем:

- Вы можете получить штраф в размере 200 фунтов стерлингов и шесть штрафных баллов на свое водительское удостоверение.

**Баллы по вашим
водительским правам
повлекут за собой
увеличение расходов
на страхование.**

- Если вы получите шесть баллов в течение первых двух лет после сдачи экзамена по вождению, вы лишитесь водительского удостоверения.
- Разговаривать по телефону по громкой связи разрешено. Однако если это вас отвлекает и влияет на безопасность, вас может остановить полиция.
- Неосторожное управление автомобилем с мобильным телефоном в руках или во время разговора по громкой связи может караться лишением водительского удостоверения, крупным штрафом и лишением свободы на срок до двух лет.



Превышение скорости

При управлении автомобилем необходимо всегда соблюдать указанные ограничения скорости.

- Планируйте поездки и выезжайте заранее, чтобы вовремя добраться до пункта назначения.
- Двигайтесь на безопасной скорости с учетом состояния дороги и погодных условий.
- Держите дистанцию в две секунды до едущего впереди транспортного средства.
- Убедитесь, что вы знаете ограничения скорости на дороге и ограничения для вашего транспортного средства.

Эти ограничения скорости распространяются на все дороги, только если нет других указателей. Все скорости указаны в милях в час (миль/ч). Не путайте дорожные знаки в имперской и метрической системах мер, например ограничения скорости и высоты мостов.

- Если вы наберете 12 или более штрафных баллов в течение трех лет, вам будет запрещено управлять транспортным средством.
- Если камера для фиксации нарушений скоростного режима зафиксирует превышение скорости, владельцу транспортного средства будет направлено уведомление о предстоящем привлечении к ответственности. В случае игнорирования такого уведомления вам придется предстать перед судом.

Минимальным наказанием за превышение скорости является штраф в размере 100 фунтов стерлингов и три штрафных балла.

Тип транспортного средства	Городская застройка	Дорога с одной полосой движения в каждую сторону	Дорога с двусторонним движением	Автомостраль
Автомобили и мотоциклы	30	60	70	70
Автомобили, буксирующие дома-фургоны или трейлеры	30	50	60	60
Обычные и междугородные автобусы длиной менее 12 метров	30	50	60	70
Грузовые транспортные средства с допустимой массой с грузом не более 7,5 тонн	30	50	60	70
Транспортные средства большой грузоподъемности с допустимой массой с грузом более 7,5 тонн	30	50	60	60

Вождение в состоянии алкогольного и/или наркотического опьянения

В Великобритании для водителей действуют строгие законы в отношении употребления спиртных напитков.

- В Англии, Уэльсе и Северной Ирландии допустимый предел содержания алкоголя для водителей составляет 35 микрограммов алкоголя на 100 миллилитров выдыхаемого воздуха. В Шотландии допустимый предел содержания алкоголя для водителей составляет 22 микрограмма на 100 миллилитров выдыхаемого воздуха.

Чтобы превысить такой лимит, может быть достаточно одного глотка. Если вы планируете употреблять алкоголь, не садитесь за руль.



Если вы будете осуждены за вождение в нетрезвом состоянии, вам грозит:

- запрет на управление автомобилем минимум на 12 месяцев;
- судимость;
- крупный штраф;
- лишение свободы на срок до шести месяцев;



- особая отметка в водительском удостоверении на 11 лет;
- повышенная плата за страховку;
- как вариант — согласие на езду с назначенным водителем, пользование услугами такси или общественным транспортом.
- Не предлагайте алкогольные напитки человеку, если вы знаете, что он собирается сесть за руль.
- Не соглашайтесь, чтобы вас подвез человек, если вы знаете, что он употреблял алкоголь или наркотические средства.

Законом запрещено управление транспортным средством под воздействием определенных лекарственных препаратов.

Некоторые запрещенные наркотические средства, например каннабис, могут оставаться в организме в течение нескольких недель.

Полиция Великобритании располагает придорожными средствами контроля для выявления лиц, управляющих транспортным средством под воздействием запрещенных наркотических средств.

Управление транспортным средством под воздействием наркотиков отрицательно влияет на навыки вождения и является чрезвычайно опасным.

В этом случае вам грозит:

- штраф в неограниченном размере;
- запрет на управление автомобилем минимум на 12 месяцев;
- лишение свободы на срок до шести месяцев;
- судимость, которая может повлиять на въезд в другие страны;
- особая отметка в вашем водительском удостоверении сроком на 11 лет;
- повышенная плата за страховку.

Некоторые лекарственные препараты также могут повлиять на способность управлять транспортным средством, поэтому в отношении этого вопроса проконсультируйтесь со своим врачом или фармацевтом.

Пренебрежение ремнями безопасности

Пристегивание ремнем безопасности спасает жизни.

В Великобритании закон требует, чтобы водитель и все пассажиры пристегивали ремни безопасности, если они имеются в автомобиле. Для детей ростом до 135 см необходимо использовать детское удерживающее устройство.

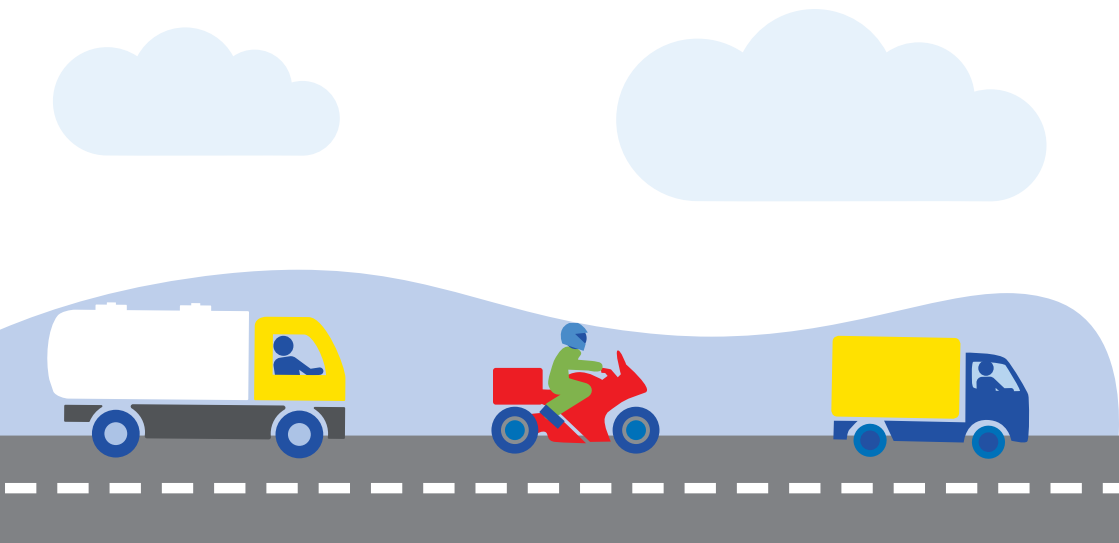
Неиспользование ремня безопасности может повлечь за собой штраф в размере до 500 фунтов стерлингов.

- На каждом сидении, оснащенном ремнем безопасности, может сидеть только один человек. Запрещается использовать один и тот же ремень безопасности для двух пассажиров.
- Если пассажир старше 14 лет, он сам несет ответственность за использование ремня безопасности. Невыполнение этого требования может повлечь за собой штраф.


Вы должны убедиться, что все дети в автомобиле, за рулем которого вы находитесь:

- сидят в правильном автомобильном кресле, которое соответствует их росту (рост до 135 см);
- пристегнуты ремнем безопасности, если они старше 12 лет или если их рост выше 135 см (в зависимости от того, что произойдет раньше).
- Вас могут оштрафовать на сумму до 500 фунтов стерлингов, если во время езды ребенок младше 14 лет не сидит в подходящем автомобильном кресле или не пристегнут ремнем безопасности.





Рекомендации по
безопасности дорожного
движения для всех
участников дорожного
движения.






Правила для пешеходов

- ✓ Ходите только по тротуарам. В случае их отсутствия разрешается идти по краю проезжей части или обочине навстречу движению транспортных средств.
- ✓ По возможности пользуйтесь пешеходными переходами, особенно на многополосных проезжих частях и неосвещенных дорогах.
- ✓ Берегите себя, всегда оставайтесь в поле зрения водителей! Убедитесь, что вас видят автомобилисты, — флуоресцентные материалы наиболее эффективны в дневное время, а светоотражающие — ночью.
- ✓ Будьте крайне осторожны, находясь в состоянии алкогольного опьянения, поскольку вы можете неправильно оценить ситуацию или в результате неверных действий попасть в дорожно-транспортное происшествие.

- ✓ Не отвлекайтесь — слушая музыку, в том числе в наушниках, общаясь с друзьями или отправляя текстовые сообщения при переходе через дорогу, вы будете отвлекаться и подвергать себя серьезной опасности.



Правила для велосипедистов

- ✓ В Великобритании закон требует, чтобы велосипед был оснащен передним белым и задним красным фонарями, которые должны использоваться в темное время суток.
- ✓ Следите за тем, чтобы ваш велосипед был пригоден для езды и всегда надевайте шлем.
- ✓ Запрещается ездить на велосипеде по тротуару, если только речь не идет о смешанных дорожках для велосипедистов и пешеходов.

- ✓ Следите за движением впереди вас на перекрестках и никогда не обгоняйте транспортные средства, поворачивающие налево.
- ✓ Будьте осторожны, находясь вблизи крупногабаритных транспортных средств. Они закрывают определенные участки обзора от водителя непосредственно перед ними, а также по бокам и позади транспортного средства. Соблюдайте дистанцию.
- ✓ Обращайте внимание на других участников дорожного движения и прежде чем повернуть, подайте соответствующий сигнал руками.
- ✓ Всегда соблюдайте сигналы светофора.

Правила для водителей легковых автомобилей

В Великобритании левостороннее движение. У транспортных средств руль обычно находится справа.

- ✓ Убедитесь, что зеркала правильно отрегулированы.
- ✓ Используйте указатели поворота при повороте или смене полосы движения.
- ✓ Шины должны быть хорошо накачаны; минимальный протектор на каждой шине должен составлять 3 мм.
- ✓ На перекрестках обращайте внимание на других участников дорожного движения.


- ✓ На участках дороги с круговым движением уступайте дорогу транспорту, который движется с правой стороны, если дорожная разметка не говорит об обратном. Двигайтесь по часовой стрелке и, выезжая с круга, подайте сигнал влево.
- ✓ Обращайте внимание на пешеходов, особенно детей возле припаркованных автомобилей и школ.
- ✓ Пожилые люди также входят в группу риска — они могут не увидеть или не услышать звук приближающегося транспортного средства. Кроме того, они не всегда могут оценить скорость автомобиля и расстояние, на котором он находится.
- ✓ При виде наездника на дороге следует сбавить скорость. Обгон можно осуществлять при наличии достаточного места для маневра и на низкой скорости.



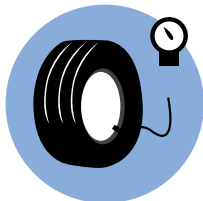
Правила для мотоциклистов

Следите за проведением регулярных технических осмотров транспортного средства.


Они должны включать в себя осмотр следующих узлов:



Тормозная система



Состояние шин и давление в шинах




Электросистема
— фары, датчики и звуковой сигнал



Уровни топлива, смазочно-охлаждающих жидкостей



Рулевое управление и подвеска



Цепи и звездочки



Законом предусмотрено обязательное ношение защитного шлема — убедитесь, что он надежно закреплен и соответствует правилам техники безопасности.

Надевайте надежную защитную куртку, брюки, перчатки и прочные ботинки — это поможет защитить вас в случае падения с мотоцикла. Рекомендуется носить одежду, которая обладает отражающими свойствами, — она поможет сохранить вашу видимость днем и ночью.

- ✓ Выезжайте заранее, чтобы вовремя добраться до пункта назначения, особенно в плохую погоду.
- ✓ Регулярно делайте остановки и ответственно подходите к управлению транспортным средством.
- ✓ Если вы некоторое время не управляли транспортным средством, вам стоит освежить навыки. Для этого можно пройти специальные курсы, предлагаемые, например по ссылке www.rmtnet.co.uk/courses/learner-information/take-control/.

Правила для водителей грузовых автомобилей и микроавтобусов

- Перед каждой поездкой проводите осмотр своего транспортного средства, проверяйте шины и убедитесь, что все надежно закреплено.
- Перед поворотом налево проверьте слепую зону слева и убедитесь в отсутствии велосипедиста или мотоциклиста.
- Убедитесь, что вы знаете ограничения скорости для своего транспортного средства.



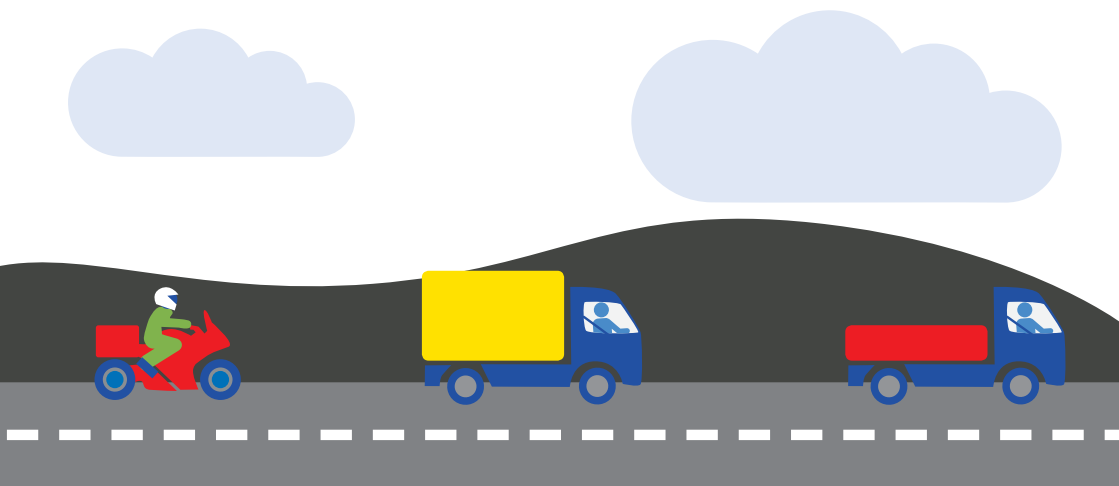
Правила для водителей сельскохозяйственной техники

- Соблюдайте правила выдачи водительских удостоверений; к управлению сельскохозяйственной техникой допускаются только лица, достигшие минимального установленного возраста.
- Тракторы и сельскохозяйственная техника

должны быть в исправном состоянии.

- Тракторы и оборудование должны иметь надлежащее средства освещения для движения по дорогам общего пользования.
- При буксировке убедитесь, что замок сцепки трактора зафиксирован должным образом.
- Водители медленно движущихся транспортных средств всегда должны помнить о том, что позади них может образоваться пробка. Когда это можно удобно и безопасно, сверните на обочину, чтобы пропустить транспорт. Это позволит избежать риска для автомобилистов.
- Ограничения по весу и скорости на дорогах также действуют для сельскохозяйственных транспортных средств, а не только к грузовым транспортным средствам. Обращайте внимание на знаки.
- Следите за тем, чтобы на дороге не оставалось грязи и мусора, который может представлять собой опасность для других участников дорожного движения. О любых проблемах следует сообщать в полицию по телефону 101.





Общие рекомендации

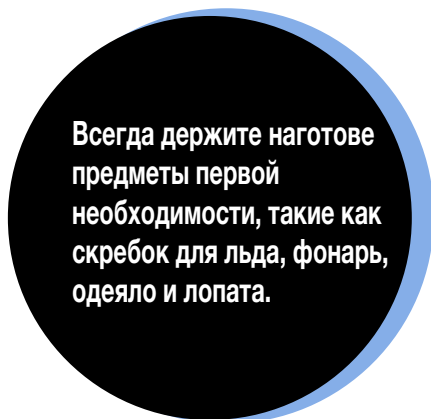


Рекомендации по вождению в зимних погодных условиях

- Если на дороге гололед или снег, сбавьте скорость, держитесь подальше от автомобиля впереди и помните о времени, необходимом для замедления хода.
- Не забывайте о грязи, особенно на сельских дорогах во время уборки урожая. Грязь на дорогах может быть такой же скользкой, как и лед.

Штрафные баллы (особые отметки)

- Если вы были осуждены за нарушение правил дорожного движения, суд может оштрафовать вас и закрепить штрафные баллы за вашим водительским удостоверением.
- Штрафные баллы могут быть начислены за ряд правонарушений, таких как вождение под воздействием алкоголя или наркотиков, превышение скорости, использование мобильного телефона или отсутствие страховки.
- Если вы управляете транспортным средством в небезопасном состоянии, вы можете быть оштрафованы на сумму до 2500 фунтов стерлингов, лишиться права на управление автомобилем и получить штрафные баллы.
- Полный перечень вышеупомянутых мер можно найти на сайте: www.gov.uk/penalty-points-endorsements.





Езда по автомагистрали

- Следуйте указателям ближайших съездов на автомагистрали.

Всегда двигайтесь по левой полосе, когда дорога впереди свободна. Обгоняйте только по правой полосе.

При возникновении механических неисправностей на автомагистрали

- Постарайтесь сразу же съехать с автомагистрали или доехать до запасного района и включить аварийную световую сигнализацию.

- Водители и пассажиры должны покинуть автомобиль через левую дверь, держаться подальше от автомобиля и по возможности пройти за барьерное ограждение.
- В случае прокола шины или механической неисправности водителям следует вызвать техпомощь.
- Если вы не можете безопасно покинуть автомобиль или попасть в безопасное место, вам следует оставаться в автомобиле с пристегнутым ремнем безопасности и набрать «999».

Более подробную информацию можно найти на сайте

www.gov.uk/guidance/how-to-drive-on-a-smart-motorway.

Номер телефона Highways England:
0300 1235000



Приложение Live Traffic от Highways England





Правовое регулирование вопроса в Великобритании



Правовое регулирование пребывания транспортного средства на дороге в Великобритании

Чтобы управлять автомобилем или мотоциклом, вы должны:

- иметь действующее водительское удостоверение;
- иметь действующую автомобильную страховку и уплатить налоги за свое транспортное средство;
- иметь действующий сертификат ТО (ежегодный предусмотренный законом техосмотр по достижении транспортным средством трех лет для проверки на безопасность и пригодность для эксплуатации на дорогах).

Полиция может остановить транспортное средство, чтобы проверить документы водителя. Если вам приказывают остановиться, обязательно съезжайте на обочину, когда это безопасно.



В случае остановки сотрудник полиции может попросить предъявить:

- ваше водительское удостоверение;
- действующее страховое свидетельство;
- сертификат ТО;
- законом не предусмотрено предъявление документа, удостоверяющего личность, но он может помочь полиции.

Регистрация иностранного транспортного средства и временного ввоза

Обычно транспортным средством с иностранным номерным знаком можно пользоваться без регистрации или уплаты налога в Великобритании, если применимо все из нижеперечисленного:

- Вы приехали на время и не планируете здесь оставаться.
- Транспортное средство зарегистрировано и за него уплачиваются налоги в родной стране.
- Вы пользуетесь автомобилем в общей сумме менее полугода — это может быть один визит или несколько более коротких визитов в течение 12 месяцев.



Если вы стали резидентом или проживаете более шести месяцев, вы **ОБЯЗАНЫ** зарегистрировать свое транспортное средство в Великобритании и уплатить за него налоги. Как только вы привезете автомобиль в Великобританию на постоянное время, вы должны будете выполнить определенные действия.

- 1 В течение 14 дней сообщите в Управление по налоговым и таможенным сборам Ее Величества (HMRC) о том, что автомобиль прибыл в Великобританию.
- 2 Оплатите НДС и пошлину по требованию HMRC.

- 3 Получите официальное утверждение транспортного средства, чтобы показать, что ваше транспортное средство соответствует стандартам безопасности и экологическим нормам.
- 4 Зарегистрируйте транспортное средство в Агентстве по лицензированию водителей и транспортных средств и уплатите соответствующие налоги — вашему транспортному средству будет присвоен регистрационный номер, и вы сможете получить номерные знаки.

Более подробную информацию можно найти на сайте www.gov.uk/importing-vehicles-into-the-uk.





**Что делать, если вы попали
в дорожно-транспортное происшествие**

Что делать, если вы попали в аварию

Если вы получили травмы или вам угрожает опасность со стороны других транспортных средств, наберите 999 или альтернативный номер службы экстренной помощи 112.

Глухие, слабослышащие или люди с нарушениями речи должны позвонить по номеру 18000, чтобы воспользоваться услугой текстового обслуживания нового поколения или использовать экстренные SMS.

В случае любого дорожно-транспортного происшествия вы должны:

- Остановиться — это требование закона.
- Сообщить имя и адрес водителя и владельца транспортного средства.
- При необходимости предоставить данные своей страховки.
- Сообщить регистрационный номер транспортного средства.
- Если у вас возникли проблемы с получением этих данных от другой стороны или если вас в чем-то обвиняют, позвоните в полицию по номеру 101, пока вы все еще находитесь на месте дорожно-транспортного происшествия.

Помните: если вам кажется, что вам угрожает опасность, звоните 999.

- Если вы не можете обменяться информацией с другой стороной, вы должны лично сообщить о дорожно-транспортном происшествии в полицейский участок не позднее чем через 24 часа после такого происшествия.

При себе у вас должны быть следующие документы:

- технический паспорт автомобиля (форма V5);
- страховое свидетельство;
- сертификат ТО;
- водительское удостоверение.



Полезная контактная информация

999

**Номер телефона
службы экстренной
помощи**

111

**Национальный номер не-
экстренной медицинской
помощи**

112

**В большинстве стран можно
использовать номер телефона
службы экстренной помощи**

101

**Номер телефона полиции
для неэкстренных ситуаций**

www.westmercia.police.uk/roadsafety

www.hse.gov.uk

www.highwaysengland.co.uk

[www.gov.uk/government/organisations/
driver-and-vehicle-licensing-agency](http://www.gov.uk/government/organisations/driver-and-vehicle-licensing-agency)

www.gov.uk/guidance/the-highway-code

Чтобы получить дополнительные копии этого руководства, пишите по адресу:
Roadsafety1@westmercia.pnn.police.uk



West Mercia
POLICE